

SLIDE WAY/SLIDE TABLE

— スライドウェイ／スライドテーブル —

NV形

納期	3日目出荷
数量	10set以下

呼び番号の構成

例) **NV 3 150 - 29Z**

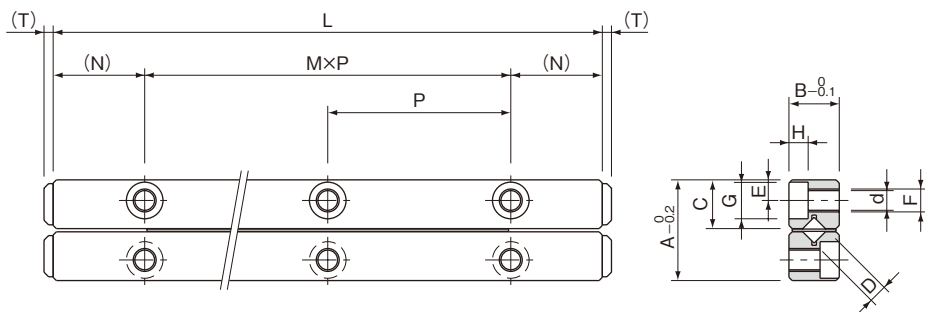
NV形

ローラー数

サイズ

軌道台全長

※納期については、2ページ参照。



1セットは軌道台4本、Rリテーナー2本、エンドピース8個となります。

呼び番号	ストローク			主要寸法												
	ST mm	D mm	Z mm	L mm	A mm	B mm	C mm	M×P mm	N mm	E mm	F	d mm	G mm	H mm	T mm	
NV2030- 5Z	18	2	5	30	12	6	5.7	1×15	7.5	2.5	M3	2.55	4.4	2	2	
NV2045- 9Z	25		9	45				2×15								
NV2060-15Z	30		15	60				3×15								
NV2075-19Z	40		19	75				4×15								
NV2090-23Z	50		23	90				5×15								
NV2105-27Z	65		27	105				6×15								
NV2120-33Z	70		33	120				7×15								
NV3050- 9Z	25	3	9	50	18	8	8.65	1×25	12.5	3.5	M4	3.3	6	3.1	2	
NV3075-13Z	48		13	75				2×25								
NV3100-19Z	60		19	100				3×25								
NV3125-23Z	83		23	125				4×25								
NV3150-29Z	90		29	150				5×25								
NV3175-35Z	103		35	175				6×25								

NVT形

納期	3日目出荷
数量	10set以下

※納期については、2ページ参照。

呼び番号の構成

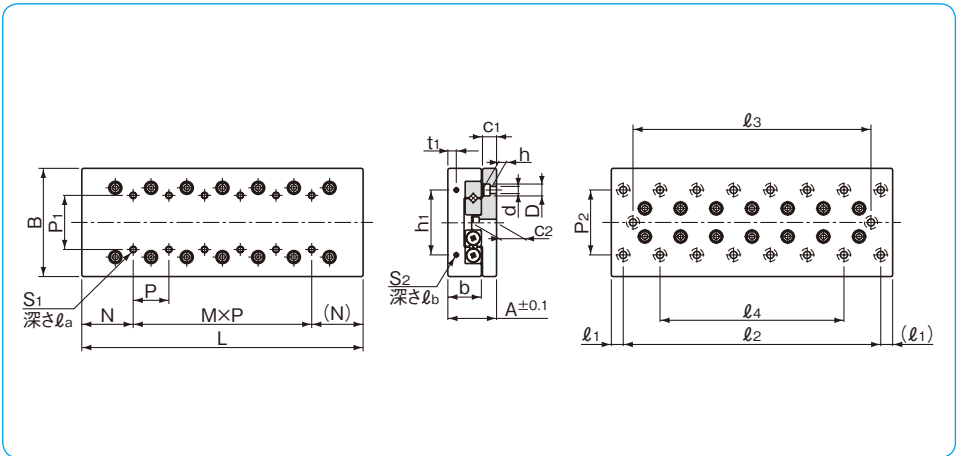
例) **NVT** **3** **155**

NVT形

サイズ

テーブル全長

スライドウェイ／スライドテーブル



呼び番号	ストローク	主要寸法					テーブル面 取付穴寸法					テーブル端面 取付穴寸法				ベッド面 取付穴寸法					精度 (振れ)				
		ST mm	A mm	B mm	L mm	b mm	P ₁ mm	S ₁ mm	l _a mm	N mm	MxP mm	h ₁ mm	t ₁ mm	S ₂ mm	l _b mm	P ₂ mm	dxDxh mm	C ₁ mm	C ₂ mm	l ₁ mm	l ₂ mm	l ₃ mm	l ₄ mm	T μm	S μm
NVT2035	18				35					—											25	—	—	2	4
NVT2050	30				50					1x15											40	—	—	2	4
NVT2065	40				65					2x15											55	—	—	2	5
NVT2080	50	21		40 ^{+0.2} _{-0.4}	80	14	15	M3	6	17.5	3x15	16	3.4	M2	6	30	3.5x6.5x3.5	6.5	10.5	5	70	—	40	2	5
NVT2095	60				95					4x15											85	—	55	2	5
NVT2110	70				110					5x15											100	—	70	3	6
NVT2125	80				125					6x15											115	—	85	3	6
NVT3055	30				55					—											35	—	—	2	5
NVT3080	45				80					1x25											60	—	—	2	5
NVT3105	60				105					2x25											85	—	—	3	6
NVT3130	75				130					3x25											110	—	—	3	6
NVT3155	90				155					4x25											135	85	—	3	6
NVT3180	105				180					5x25											160	110	—	3	7

呼び番号の構成

例) **SVS 2 120 - 21Z**

SV形：標準仕様
SVS形：耐食仕様

ローラー数

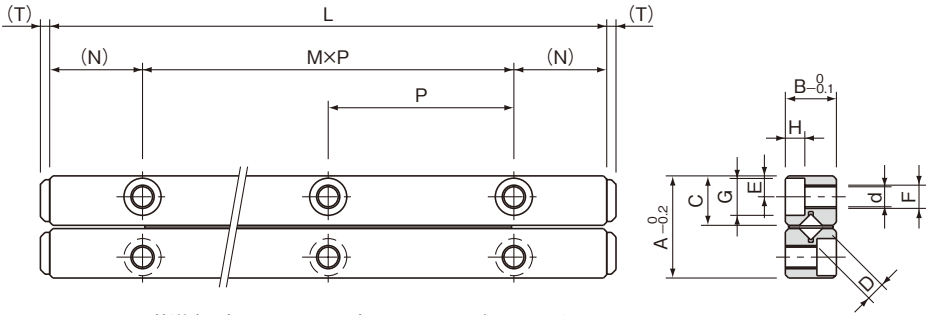
サイズ

軌道台全長

呼び番号	ストローク	ローラー径	ローラー数	主要寸法											
	ST mm	D mm	Z	L mm	A mm	B mm	C mm	M×P mm	N mm	E mm	F	d mm	G mm	H mm	T mm
SV SVS 1020- 5Z	12	1.5	5	20	8.5	4	3.8	1×10	5	1.8	M2	1.65	3	1.4	0.8
	20		7	30				2×10							
	27		10	40				3×10							
	32		13	50				4×10							
SV SVS 2030- 5Z	18	2	5	30	12	6	5.5	1×15	7.5	2.5	M3	2.55	4.4	2	2
	24		8	45				2×15							
	30		11	60				3×15							
	32		13	75				4×15							
	44		16	90				5×15							
	50		18	105				6×15							
	64		21	120				7×15							

納期	3日目出荷
数量	10set以下

※納期については、2ページ参照。



1セットは軌道台4本、Rリテーナー2本、エンドピース8個となります。

呼び番号	ストローク ST mm	ローラー径 D mm	ローラー数 Z	主要寸法												
				L mm	A mm	B mm	C mm	M×P mm	N mm	E mm	F	d mm	G mm	H mm	T mm	
SV SVS 3050-7Z	28	3	7	50	18	8	8.3	1×25	12.5	3.5	M4	3.3	6	3.1	2	
3075-10Z	48		10	75				2×25								
3100-14Z	58		14	100				3×25								
3125-17Z	78		17	125				4×25								
3150-21Z	88		21	150				5×25								
3175-24Z	105		24	175				6×25								

SVT形

呼び番号の構成

例) **SVTS** **2** **125**

SVT形：標準仕様
SVTS形：耐食仕様

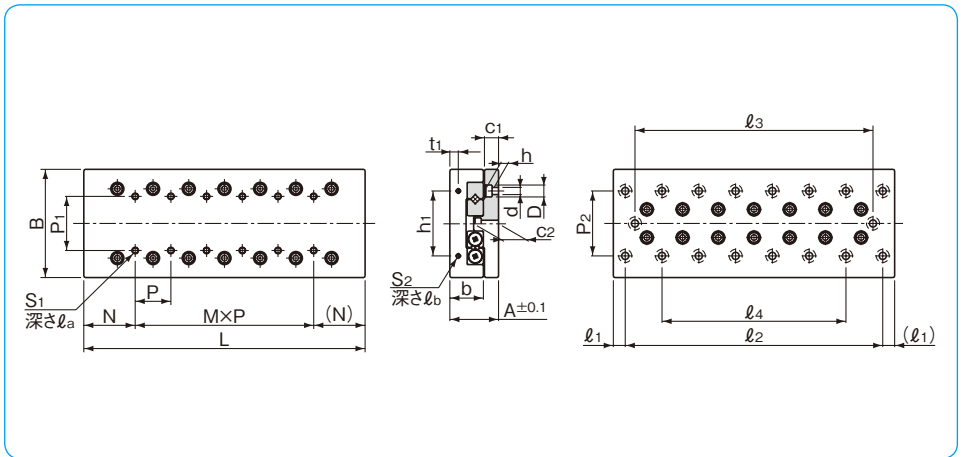
サイズ

テーブル全長

呼び番号	ストローク ST mm	主要寸法				テーブル面 取付穴寸法				テーブル端面 取付穴寸法				ベッド面 取付穴寸法						精度 (振れ)				
		A mm	B mm	L mm	b mm	P ₁ mm	S ₁ mm	l _a mm	N mm	M×P mm	h ₁ mm	t ₁ mm	S ₂ mm	l _b mm	P ₂ mm	d×D×h mm	c ₁ mm	c ₂ mm	l ₁ mm	l ₂ mm	l ₄ mm	T μm	S μm	
SVT SVTS 1025	12			25					—												18	—	2	4
1035	18	17	30 ^{+0.2} _{-0.4}	35	11	10	M2	4	12.5	1×10	12	2.5	M2	6	22	2.5×4.5×2.5	5.5	9	3.5	28	—	2	4	
1045	25			45						2×10										38	—	2	4	
1055	32			55						3×10										48	28	2	5	
1065	40			65						4×10										58	38	2	5	
SVT SVTS 2035	18			35					—												25	—	2	4
2050	30	21	40 ^{+0.2} _{-0.4}	50	14	15	M3	6	17.5	1×15	16	3.4	M2	6	30	3.5×6.5×3.5	6.5	10.9	5	40	—	2	4	
2065	40			65						2×15										55	—	2	5	
2080	50			80						3×15										70	40	2	5	
2095	60			95						4×15										85	55	2	5	
2110	70			110						5×15										100	70	3	6	
2125	80			125						6×15										115	85	3	6	

納期	3日目出荷
数量	10set以下

※納期については、2ページ参照。



呼び番号	ストローク ST mm	主要寸法					テーブル面 取付穴寸法					テーブル端面 取付穴寸法				ベッド面 取付穴寸法					精度 (振れ)		
		A mm	B mm	L mm	b mm	P ₁ mm	S ₁ mm	l _a mm	N mm	MXP mm	h ₁ mm	t ₁ mm	S ₂ mm	l _b mm	P ₂ mm	d×D×h mm	C ₁ mm	C ₂ mm	l ₁ mm	l ₂ mm	l ₃ mm	T μm	S μm
SVT SVTS 3055	30			55					—											35	—	2	5
3080	45			80				1×25												60	—	2	5
3105	60	28	60 ^{±0.1}	105	18.5	25	M4	8	27.5	2×25	40	5.5	M3	6	40	4.5×8×4.5	9	15	10	85	—	3	6
3130	75			130						3×25										110	—	3	6
3155	90			155						4×25										135	85	3	6
3180	105			180						5×25										160	110	3	7

SYT形

呼び番号の構成

例) **SYTS** **3** **155**

SYT形：標準仕様
SYTS形：耐食仕様

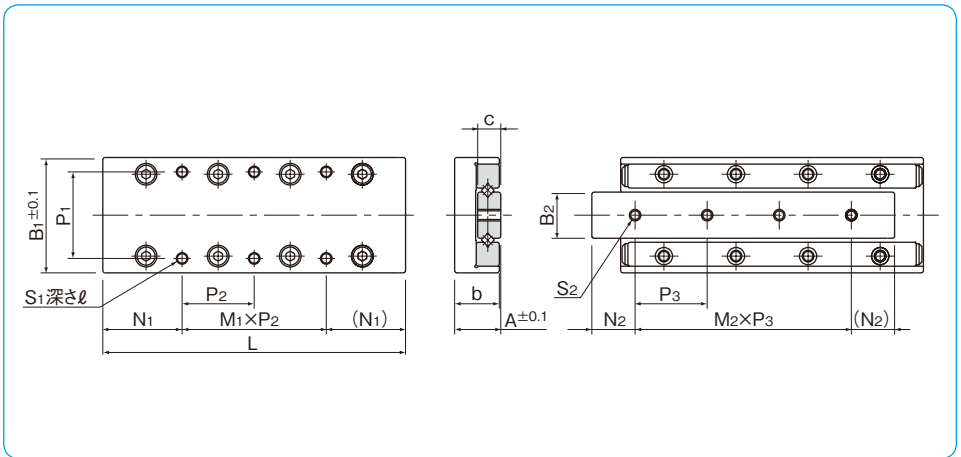
サイズ

テーブル全長

呼び番号	ストローク	主要寸法						テーブル面 取付穴寸法					ベッド面 取付穴寸法			精度 (振れ)	
	ST mm	A mm	B ₁ mm	L mm	b mm	B ₂ mm	c mm	P ₁ mm	S ₁	ℓ mm	N ₁ mm	M ₁ ×P ₂ mm	S ₂ mm	N ₂ mm	M ₂ ×P ₃ mm	T μm	S μm
SYT SYTS 1025	12	8	20	25	7.5	6.6	4	14	M2.6	3	3.5	1×18	M2.6	5	2×7.5	2	4
1035	18			35							3.5	1×28		7.5	2×10	2	4
1045	25			45							12.5	1×20		7.5	3×10	2	5
1055	32			55							12.5	1×30		7.5	4×10	2	5
1065	40			65							12.5	2×20		7.5	5×10	2	5
SYT SYTS 2035	18	12	30	35	11.5	12	6	22	M3	5	3.5	1×28	M3	7.5	1×20	2	4
2050	30			50							3.5	1×43		10	2×15	2	4
2065	40			65							17.5	1×30		10	3×15	2	5
2080	50			80							17.5	1×45		10	4×15	2	5
2095	60			95							17.5	2×30		10	5×15	2	5
2110	70			110							32.5	1×45		10	6×15	2	5
2125	80			125							17.5	2×45		10	7×15	2	5

納期	3日目出荷
数量	10set以下

※納期については、2ページ参照。



呼び番号	ストローク ST mm	主要寸法						テーブル面 取付穴寸法					ベッド面 取付穴寸法			精度 (振れ)	
		A mm	B ₁ mm	L mm	b mm	B ₂ mm	c mm	P ₁ mm	S ₁	ℓ mm	N ₁ mm	M ₁ ×P ₂ mm	S ₂ mm	N ₂ mm	M ₂ ×P ₃ mm	T μm	S μm
SYT 3055	30	16	40	55	15.5	16	8	30	M4	7	7.5	1×40	M4	10	1×35	2	5
3080	45			80							7.5	1×65		15	2×25	2	5
3105	60			105							27.5	1×50		15	3×25	3	5
3130	75			130							27.5	1×75		15	4×25	3	5
3155	90			155							27.5	2×50		15	5×25	3	5
3180	105			180							52.5	1×75		15	6×25	3	5

SYT-D形

呼び番号の構成

例) **SYTS** **3** **155** **D**

SYT形：標準仕様
SYTS形：耐食仕様

ザグリ穴取付タイプ

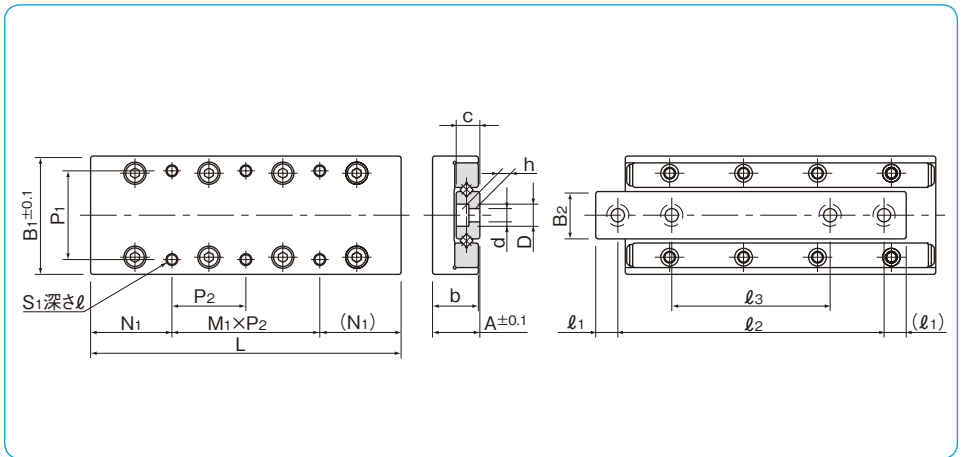
サイズ

テーブル全長

呼び番号	ストローク		主要寸法					テーブル面 取付穴寸法					ベッド面 取付穴寸法			精度 (振れ)		
	ST mm	A mm	B ₁ mm	L mm	b mm	B ₂ mm	c mm	P ₁ mm	S ₁	ℓ mm	N ₁ mm	M ₁ ×P ₂ mm	d×D×h mm	ℓ ₁ mm	ℓ ₂ mm	ℓ ₃ mm	T μm	S μm
SYT SYTS 1025-D	12	8	20	25	7.5	6.6	4	14	M2.6	3	3.5	1×18	2.5×4.1×2.2	3.5	18	—	2	4
1035-D	18			35							3.5	1×28		5	25	—	2	4
1045-D	25			45							12.5	1×20		3.5	38	25	2	5
1055-D	32			55							12.5	1×30		3.5	48	29	2	5
1065-D	40			65							12.5	2×20		5	55	31	2	5
SYT SYTS 2035-D	18	12	30	35	11.5	12.0	6	22	M3	5	3.5	1×28	3.5×6×3.3	5	25	—	2	4
2050-D	30			50							3.5	1×43		7.5	35	—	2	4
2065-D	40			65							17.5	1×30		5	70	40	2	5
2080-D	50			80							17.5	1×45		5	85	45	2	5
2095-D	60			95							17.5	2×30		5	85	45	2	5
2110-D	70			110							32.5	1×45		7.5	95	50	2	5
2125-D	80			125							17.5	2×45		7.5	110	55	2	5

納期	3日目出荷
数量	10set以下

※納期については、2ページ参照。



呼び番号	ストローク ST	主要寸法						テーブル面 取付寸法				ベッド面 取付寸法			精度 (振れ)				
		A	B ₁	L	b	B ₂	c	P ₁	S ₁	ℓ	N ₁	M ₁ ×P ₂	d×D×h	ℓ ₁	ℓ ₂	ℓ ₃	T	S	
mm	mm	mm	mm	mm	mm	mm	mm	mm	mm	mm	mm	mm	mm	mm	mm	mm	mm	mm	mm
SYT 3055-D	30			55							7.5	1×40		7.5	40	—	2	5	
SYTS 3080-D	45			80							7.5	1×65		6	68	43	2	5	
3105-D	60	16	40	105	15.5	16	8	30	M4	7	27.5	1×50	4.5×7.5×4.3	7.5	90	55	3	5	
3130-D	75			130							27.5	1×75		7.5	115	65	3	5	
3155-D	90			155							27.5	2×50		7.5	140	95	3	5	
3180-D	105			180							52.5	1×75		7.5	165	85	3	5	